

中華基督教會全完中學

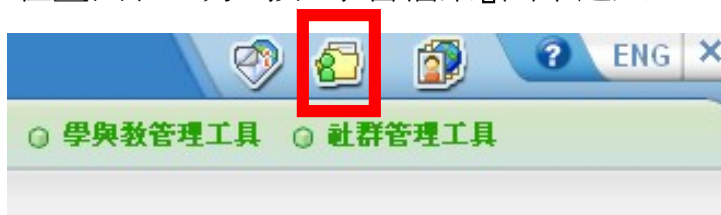
iPortfolio 電子學習檔案

其他學習經歷 - 學習反思 (2018–2019)

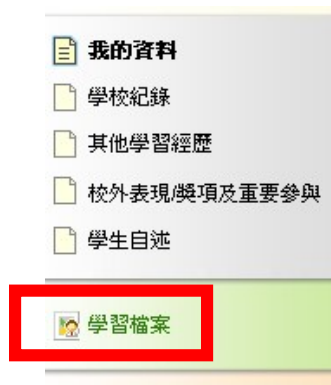
項目	主題	輸入 iPortfolio 日期	檢查日期	備註
服務學習 徵文分享	長者學苑	13/11(二) 至 14/12(五)	4/3(一)	同學可自行選擇以下形式： 1. 同學完成學習反思卡或 反思短文，教學助理協助 同學輸入 iPortfolio。 2. 同學自行將反思文章輸 入 iPortfolio。
藝術發展 學習反思	視覺藝術、舞蹈、戲 劇、媒體藝術	28/1(一) 至 22/2(五)	25/2(一)	
體育發展 學習反思	體育課任何範疇、水 運會、陸運會、校內 舉辦之體育活動、運 動校隊訓練及校外之 比賽	3/4(三) 至 26/4(五)	29/4(一)	

編寫學習反思步驟：

1. 開啟瀏覽器(建議使用 Google Chrome)，登入 eClass 內聯網系統。
2. 在畫面右上方，按『學習檔案』圖示進入 iPortfolio 電子學習檔案之個人頁面。



3. 按『學習檔案』。



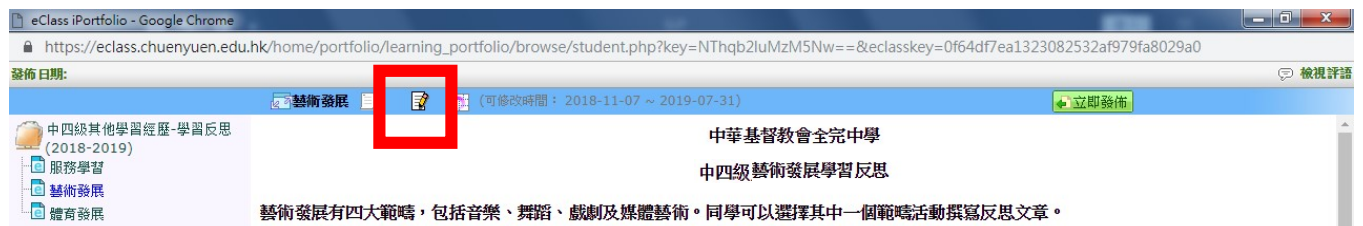
4. 按本學年(2018 – 2019)學習檔案的『編輯』圖示。



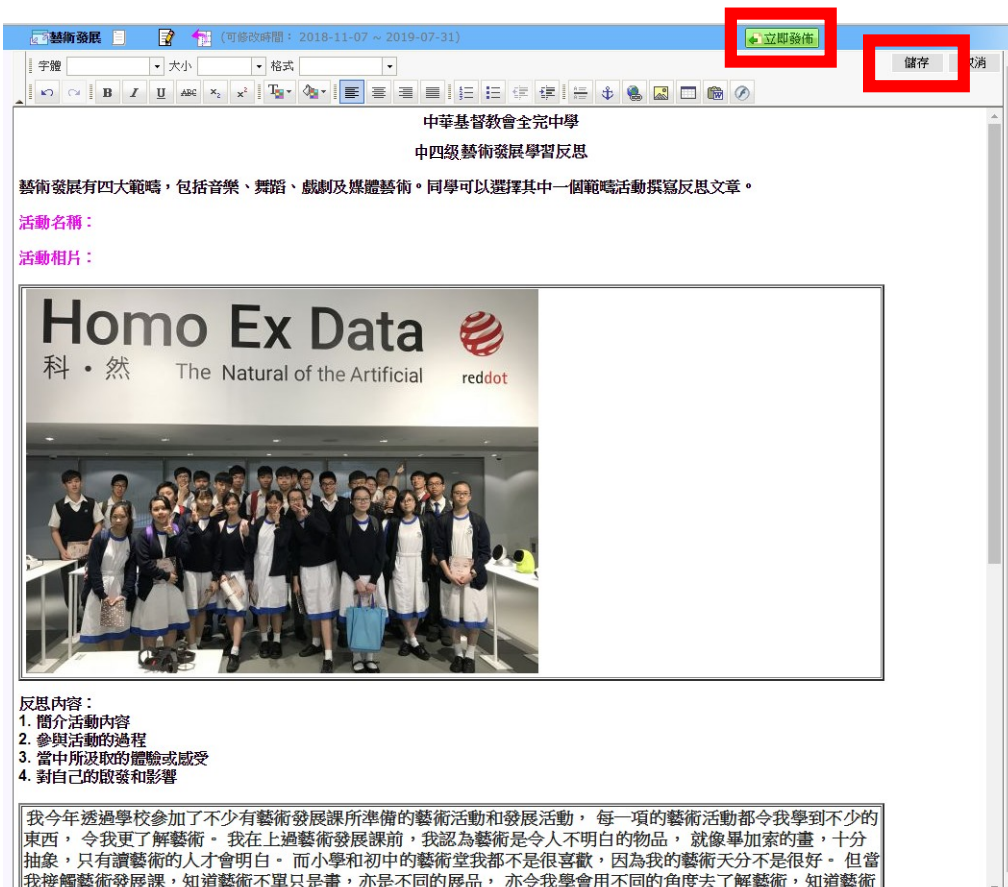
5. 選擇所需編寫的學習檔案文件。



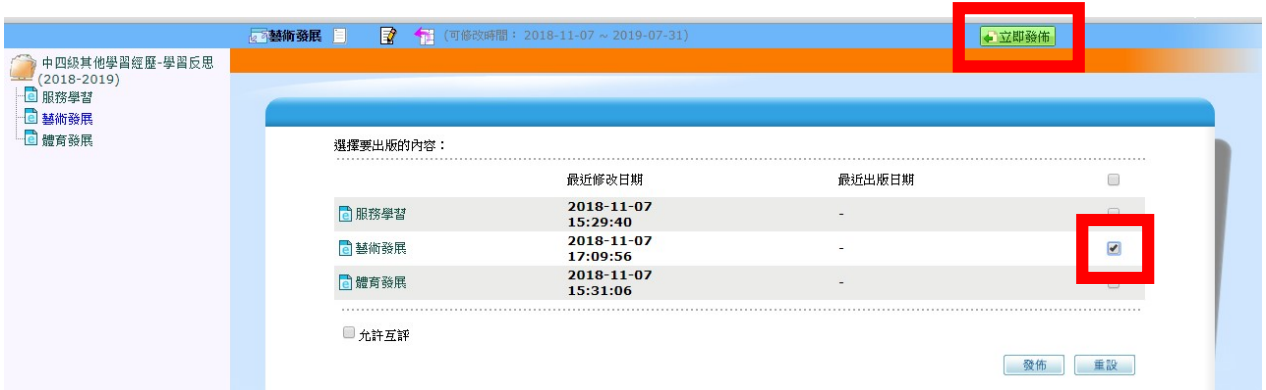
6. 按『編輯』圖示。



7. 根據指引，填寫反思文章內容及上載活動照片。完成後，按『儲存』，然後按『立即發佈』。



8. 選擇編寫好的學習檔案文件，然後按『立即發佈』。



選擇學習檔案網站樣式及公開學習檔案：

1. 按所需編寫學習檔案的『設定』圖示。



2. 選擇所需樣式，按『套用』。最後，按『儲存並發佈』公開學習檔案。

