

# 中華基督教會全完中學

## iPortfolio 電子學習檔案

### 校外 OLE 項目申報日程表 (2018–2019)

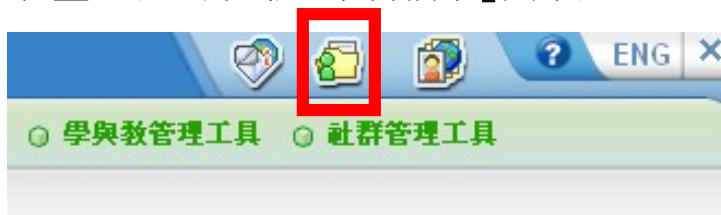
項目	提交時段
同學自行輸入學校紀錄以外之 OLE 活動紀錄，這些紀錄將會燒錄在中六同學畢業 SLP 光碟內。	13/11(二) 至 14/12(五)

#### 輸入個人其他 OLE 紀錄

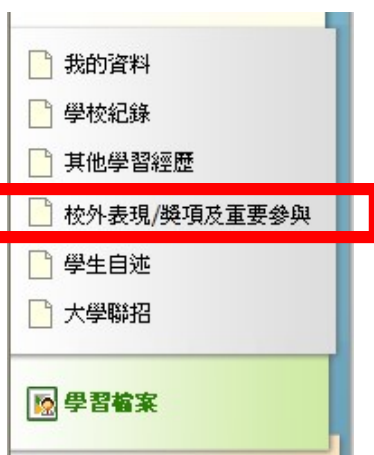
目的：同學自行輸入學校紀錄以外之 OLE 活動紀錄，以完善自己的其他學習經歷記錄。輸入活動必須於高中學習階段期間進行(9/2016 – 12/2018)。

#### 輸入步驟：

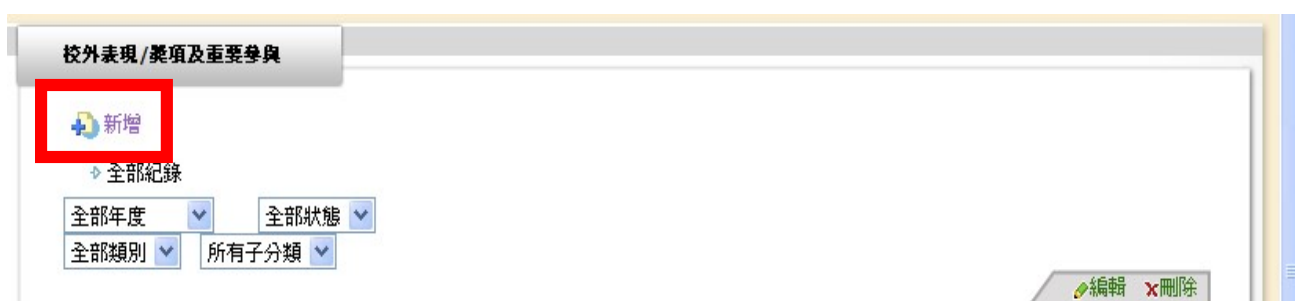
1. 開啟瀏覽器(建議使用 Google Chrome)，登入 eClass 內聯網系統。
2. 在畫面右上方，按『學習檔案』圖示進入 iPortfolio 電子學習檔案之個人頁面。



3. 按校外表現/獎項及重要參與。



4. 在頁面內，按『新增』圖示。



5. 輸入該項活動的詳情資料。完成後，按呈送。

校外表現/獎項及重要參與

新增

提交類型 校外表現/獎項及重要參與

類別\* 比賽 ▾

子類別 -- ▾

標題\* 第二十八屆荃葵青傑出學生選舉

日期\* 2017-10-23 至 2018-03-16

合辦機構\* 荃葵青區中學校長會

參與角色\* 參與者

獎項/證書/成果\* 傑出學生獎

附件/證明 添加更多檔案

詳情 參加三次工作坊及面試，獲獎後有參加交流團的機會

附有\*的項目必須填寫。

呈送 重設 取消

類別	選擇：比賽 / 活動 / 課程 / 服務 / 獎項 / 其他
子類別	無須輸入
標題	輸入：活動名稱
日期	輸入：活動開始日期、活動結束日期 註：若該活動於一天內完成，開始日期及結束日期應該是同一天。
合辦機構	輸入：活動主辦機構
參與角色	選擇：參與者 / 幹事 / 領袖
獎項/證書/成果	選擇：完成 / 優異獎 / 季軍 / 亞軍 / 冠軍 / 其他獎項 / 入圍總決賽 / 獎學金得主
附件/證明	如有證書，請自行掃描及輸入。
詳情	輸入：自行輸入活動詳情，例如交流團 / 校外比賽 / 校外服務 / 獎學金項目等等

6. 重覆步驟 4 至步驟 5，直至完成所有活動的輸入為止。

7. 同學必須在提交限期結束前，檢查所有已輸入活動紀錄的準確性。

如有任何錯誤，可按『編輯』圖示修改活動的內容。

#	標題	日期/時段	參與角色	獎項 / 證書 / 成果	類別	狀況 / 處理日期	編輯	刪除
1	HK JENESYS2017	2017-10-25 至 2017-12-17	參與者	完成	活動	已批核 2018-11-08		
2	第二十八屆荃葵青傑出學生選舉	2017-10-23 至 2018-03-16	參與者	傑出學生獎	比賽	已批核 2018-11-08		

紀錄 1 - 2, 合共 2

第 1 頁 | 每頁顯示 50 項